

Modellen



De traditionele potten "gewoon" en Breughel
 - spreuwenpot met vlieggat van 55mm
 - mussenpot met vlieggat van 45 mm
 - mezenpot met vlieggat van 30 mm
 (alleen mezenpot 30mm verkrijgbaar in Breugheluitvoering)



De kop heeft het uitzicht van een sater, de mussen vinden een nestplaats in zijn mondholte.



De tongkop kan dienen als nestplaats voor mus, spreuuw, roodborst en zwarte roodstaart



De vliegenvangerspot is ontworpen voor de grauwe vliegenvanger maar is ook geschikt voor witte kwik en winterkoning.



Het nestkastje met afneembaar dak is geschikt voor mees en gekraagde roodstaart



De voederbakjes "gewoon" en "Breughel" zijn een must in de tuin van elke vogelliefhebber.



Prijslijst

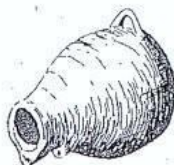
	Eenheidsprijs :	per 10 stuks:
Spreuwenpot.....	8.50€	7.65€
Mussenpot.....	8.00€	7.20€
Mezenpot "gewoon" en "Breugel".....	8.00€	7.20€
Tongpot.....	9.50€	8.55€
De Kop.....	10.50€	9.45€
Nestkastje.....	8.00€	7.20€
Vliegenvanger.....	7.5€	6.20€
Voederbakje "gewoon" en "Breugel".....	8.00€	7.20€

Te bekomen bij:
 Marc Vermylen: Vogelzangstraat 21 Nijlen 03 481 94 79
Kristine.marc@skynet.be
 Gommaar Verstockt : Lispersteenweg 143 Lier 03 488 40 10

Traditionele broedpotten

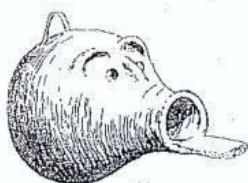


"Breughel"
 (alleen verkrijgbaar met vlieggat 30mm)



"Gewoon"

De kop



Tongpot

natuurpunt

VZW Vereniging voor Natuur en Landschap
 Afdeling DE WIELEWAAL




Broedpottenfolder

Deze broedpotten in gebakken klei worden verkocht om natuurgebieden in de Netevallei te kunnen aankopen. De Steenbeemden, het Viersels Gebroekt, 't Hutteke en Anderstad zijn hiervan prachtige voorbeelden.

Voederbakjes



"Gewoon"



"Breughel"



Nestkastje

Vliegenvangerspot



Het zijn **heemkundige voorwerpen** die reeds in de middeleeuwen veelvuldig werden gebruikt aan de gevels van de boerderijen. Dit weten we omdat op de schilderijen van Pieter Breughel (zowel de jonge als de oude) deze uitzonderlijke voorwerpen mee zichtbaar zijn geschilderd !

De mensen hingen deze broedpotten als uitnodiging voor de mussen en spreuwen om daarin te komen broeden om zo te vermijden dat de mussen en de spreuwen tussen de dakpannen en de panlatten hun nesten zouden maken , met alle ‘vieze’ hygiënische gevolgen (vroeger hadden de mensen geen zgn. onderdak en sliepen velen letterlijk onder de pannen!!). Bovendien konden de middeleeuwers in tijden van hongersnood de jonge vette spreuwen en mussen via de achterkant (roofopening) wegplukken en in de pan smijten Een bron van eiwitten die toen welkom was ! Nu gebruiken we de zgn. roofopening enkel nog om de nestholte te zuiveren in de late herfst.

In het stadje Lier (+ omgeving) werden in de jaren zeventig ettelijke zeer oude van deze Spreeuwenpotten ‘her’ontdekt. De toenmalige Wielewaalafdeling zag hierin een mooie kans om een fondswervingsactie op te starten om met die centen de plaatselijke natuur definitief te beschermen. Een plaatselijke pottenbakker werd aangesproken en bereid gevonden om enkele varianten van de Spreeuwenpot te draaien !

Sindsdien zijn er al duizenden broedpotten verkocht ten voordele van de bescherming van de plaatselijke natuur : De Steenbeemden, Viersels Gebroekt , Zomerklokjesreservaat zijn slechts enkele natuurparels die mede dankzij deze broedpottenactie definitief konden beschermd worden!

Nota :

- 1) de Vliegenvangerspot dient **niet** om vliegen te vangen maar is erg geschikt om de zeldzame Grauwe Vliegenvanger uit te nodigen om te komen broeden in dat potje ... die vogel broedt graag in een soort ‘nis’ in een muur.
- 2) de koppot is ontwikkeld door kunstenaar Wim Arras van Lier en is gebaseerd op ‘de typische kop’ van een Lierse volksfiguur ‘ Wardje van het Jezuieten’.

Waar een broedpot hangen?

Best tegen een oostkant, niet pal zuid want anders wordt het te warm in de broedpot